


# 生活

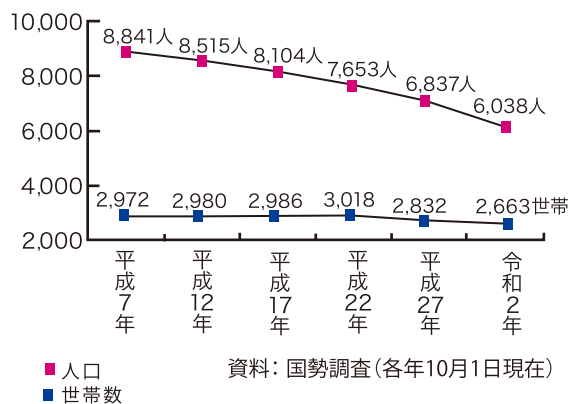
豊かな自然資源や古くからの文化資源などが数多く残っていますが、少子高齢化や過疎化が進んでいます。今後も、安心して子どもを育てることができ、生涯にわたって生きがいを持ちながら健康に暮らすことができる環境づくりが求められています。

## 人口

(令和2年国勢調査)



## 人口・世帯数の推移



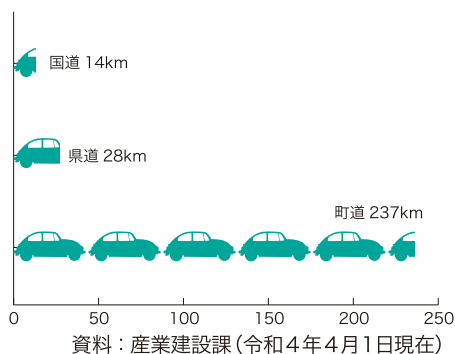
## 人口動態

単位：(人)

	平成30年度	令和元年度	令和2年度	令和3年度	令和4年度
自然動態	出生	24	23	10	14
	死亡	124	123	124	142
	増減	-100	-100	-114	-128
社会動態	転入	148	131	132	140
	転出	214	222	194	185
	増減	-66	-91	-62	-45
年間増減	-166	-191	-176	-173	-137

資料：窓口税務課(住民基本台帳)

## 道路状況



## 水道普及の推移

	配水管延長(m)	給水戸数(戸)	給水人口(人)	普及率(%)
平成30年度	52,834	3,542	6,533	99.41%
令和元年度	52,834	3,516	6,345	98.97%
令和2年度	53,125	3,481	6,168	98.93%
令和3年度	53,125	3,456	5,999	98.96%
令和4年度	53,125	3,448	5,863	98.95%

資料：生活環境課

## 火災発生、交通事故件数の推移

	火災発生件数(件)	交通事故件数(件)
平成30年	8	13
令和元年	4	20
令和2年	1	9
令和3年	2	12
令和4年	0	16

資料：総務課



工事が進む町道山口雲見線(山口)