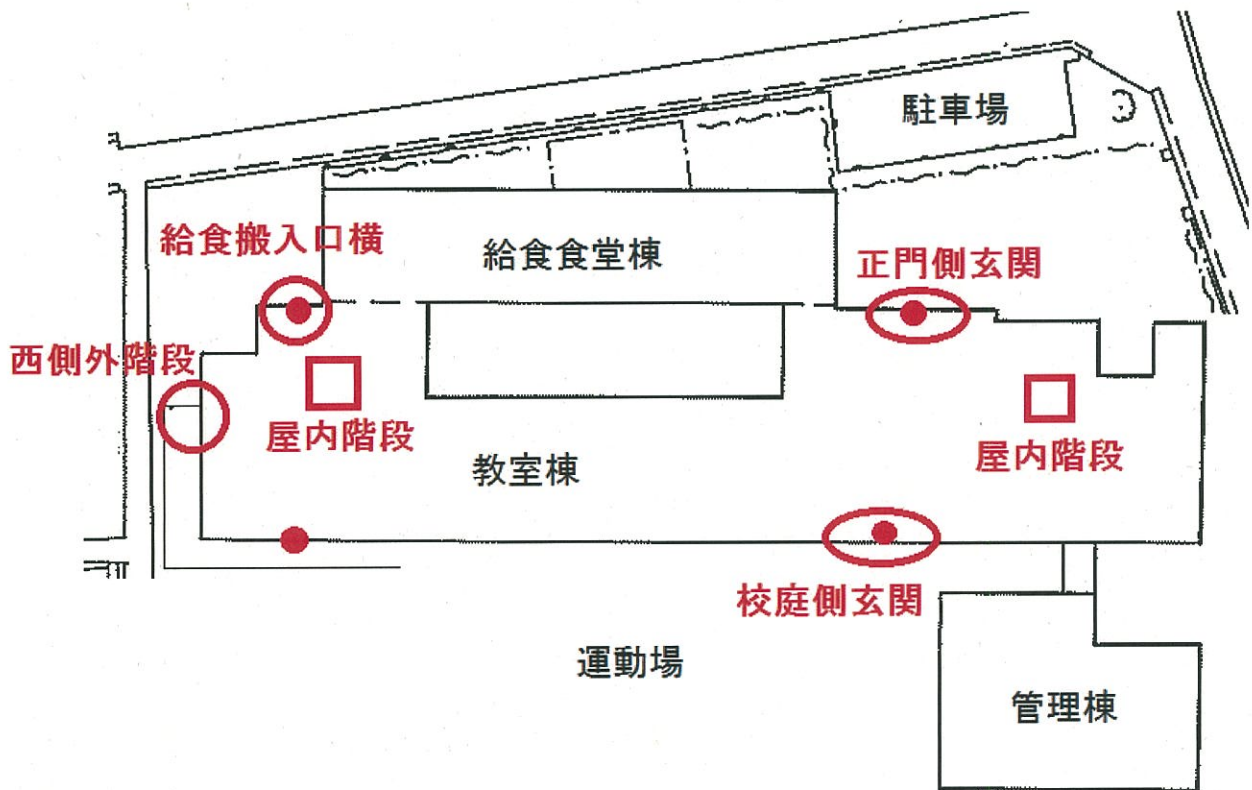


松崎小学校 津波避難経路

- ・松崎小学校の出入口は、4箇所（正門側玄関・校庭側玄関・西側外階段・給食搬入口横）です。
- ・屋上には、玄関付近の屋内階段しか行きません。
- ・西側の屋内階段は、3階までとなります。屋上まで行きません。
- ・西側外階段は2階の教室までとなります。教室の窓ガラスを割って校舎に入り、屋内階段を上がって避難してください。
- ・屋上の扉のドアノブにカバーがかかっています。カバーを壊して扉を開けてください。
- ・夜間・休日の場合は、●印出入口の郵便ポストの中の車載用ハンマーでガラスを割って開錠し、避難してください。




【給食搬入口横】




【正門側玄関】



【郵便ポスト】



【西側外階段】



ポスト

【校庭側玄関】



【車載用ハンマー】

