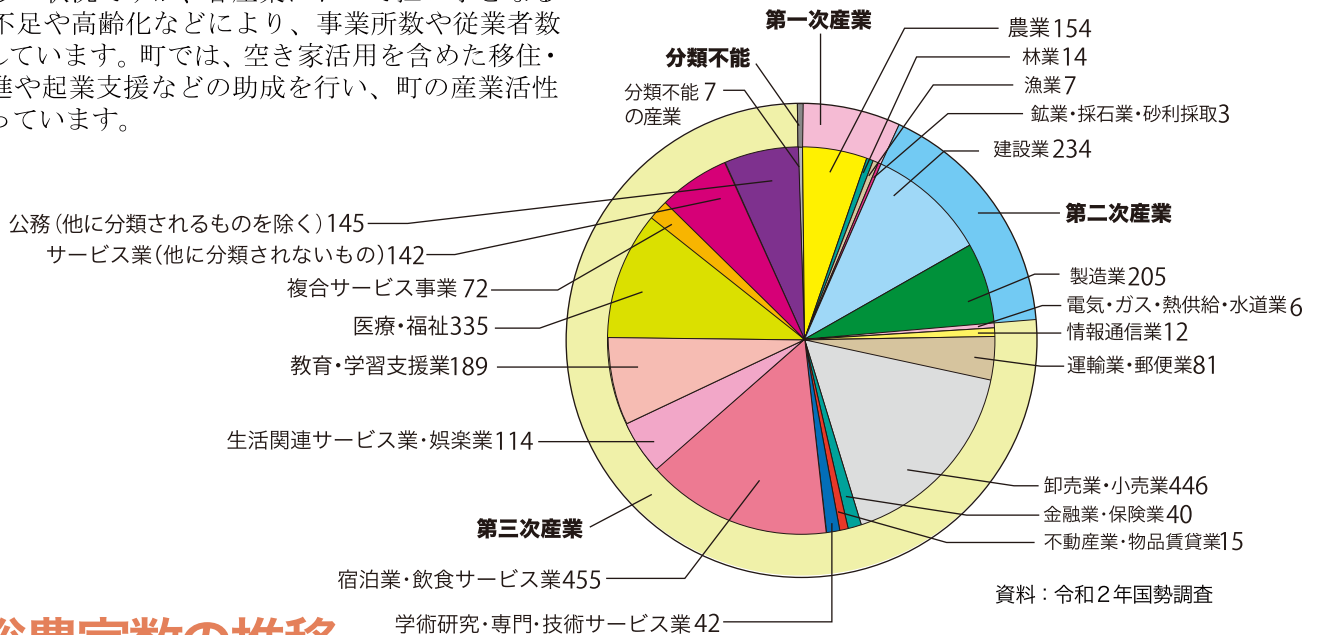


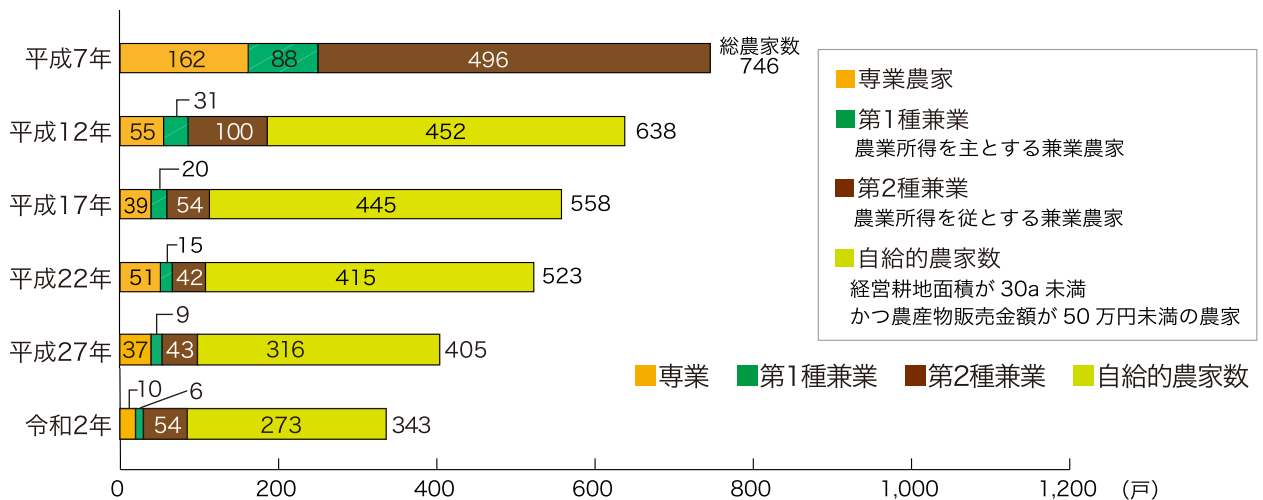
産業

松崎町の産業は、観光業を中心とした第三次産業の割合が多い状況ですが、各産業において担い手となる後継者不足や高齢化などにより、事業所数や従業者数が減少しています。町では、空き家活用を含めた移住・定住促進や起業支援などの助成を行い、町の産業活性化を図っています。

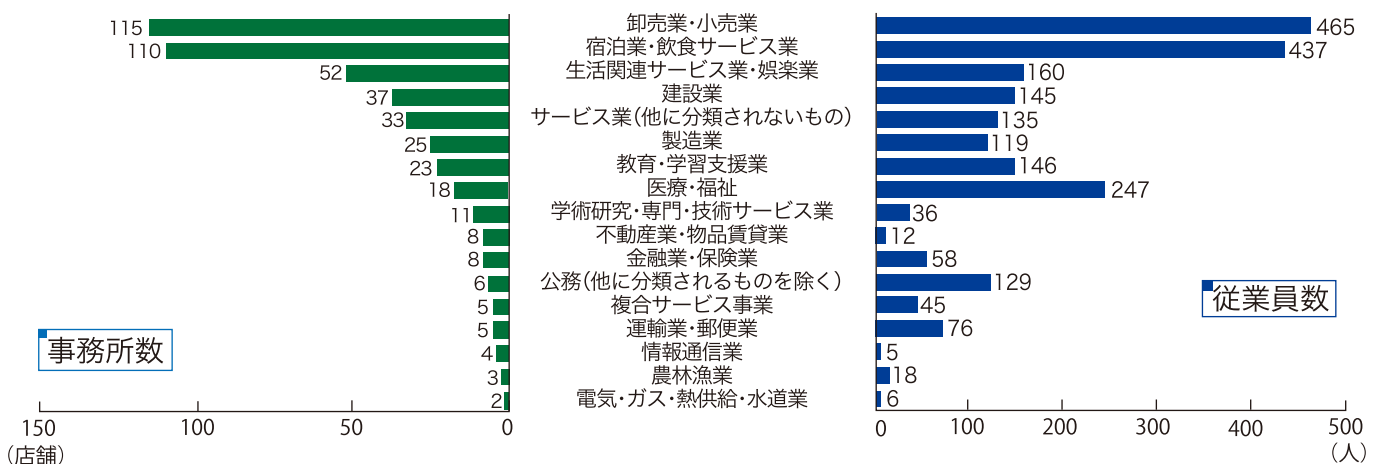
産業別就業者数



総農家数の推移



事業所数・従業者数



工業の推移

	事業所数(軒)	従業者数(人)	製品出荷額(万円)
平成27年	8	68	55,406
平成28年	9	95	71,385
平成29年	7	96	60,320
平成30年	7	97	62,758
令和元年	6	75	54,714

資料：工業統計調査(各年12月31日現在)

商業の推移

	事業所数(軒)	従業者数(人)
平成24年	162	643
平成28年	139	587
令和3年	115	465

資料：経済センサス活動調査

宿泊業の推移

	事業所数(軒)	従業者数(人)
平成24年	111	501
平成28年	85	366
令和3年	67	313

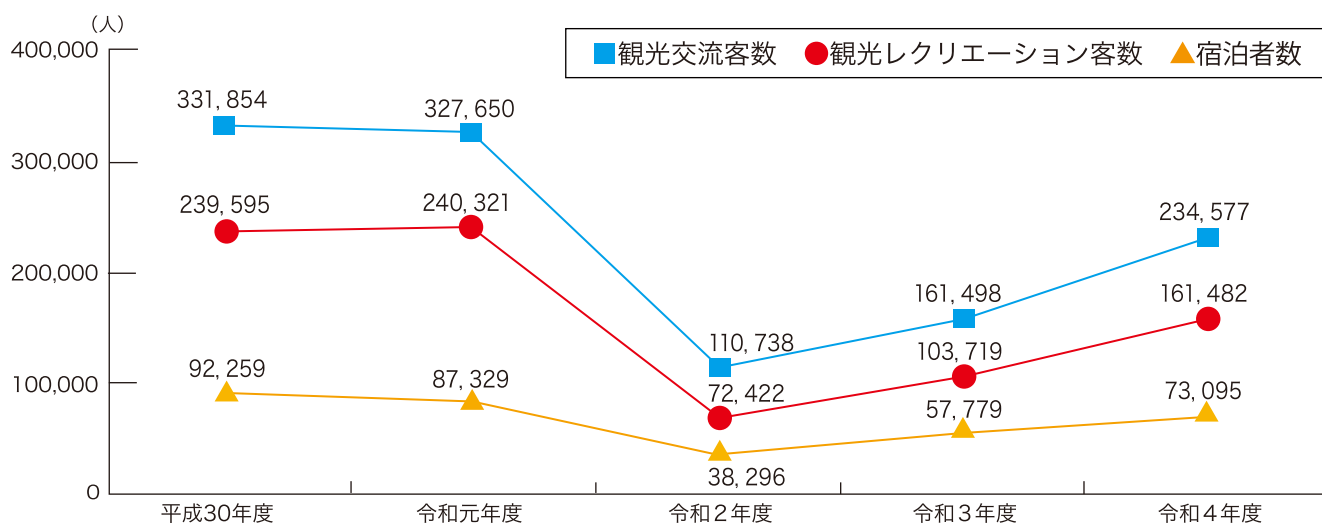
資料：経済センサス活動調査

建設業の推移

	事業所数(軒)	従業者数(人)
平成24年	55	236
平成28年	47	178
令和3年	37	145

資料：経済センサス活動調査

観光客の推移



資料：観光交流客数調査

水揚げ動向

	岩地漁港		石部漁港		雲見漁港	
	陸揚量(t)	陸揚金額(万円)	陸揚量(t)	陸揚金額(万円)	陸揚量(t)	陸揚金額(万円)
平成30年	1.0	192	0.5	119	2.1	340
令和元年	0.8	234	0.5	63	1.4	397
令和2年	0.4	120	0.6	80	1.3	340
令和3年	0.3	137	0.8	76	1.5	330
令和4年	0.3	109	0.4	45	0.8	255

資料：産業建設課